

## 令和7年度【ボランティア】授業評価アンケート集計結果

## 1. 講義科目

対象件数	回答件数	回答率
236	156	66.1%

質問1 あなたがボランティア活動を行った時期をすべて教えて下さい。(複数選択可)

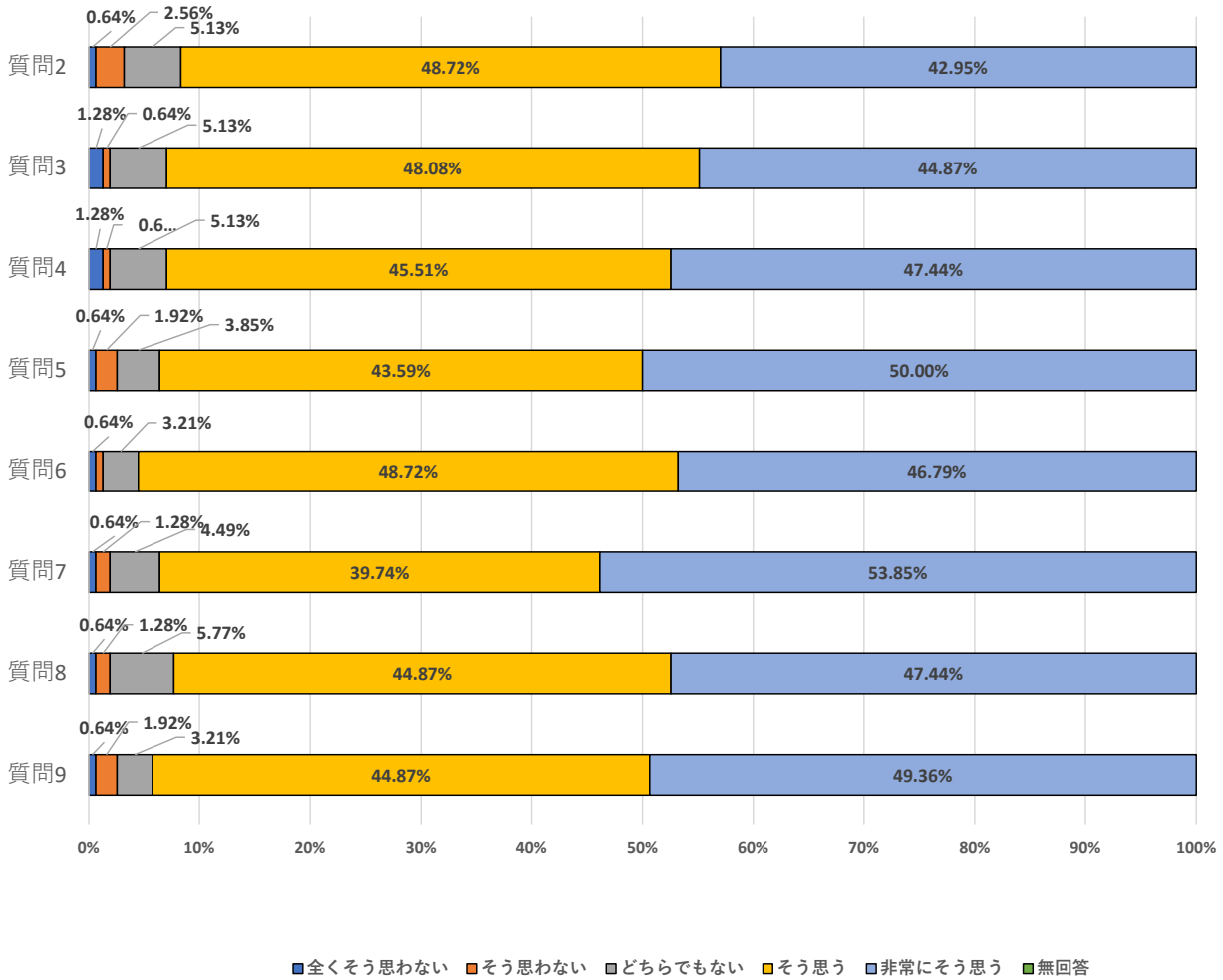
	1年前期	1年後期	2年前期	2年後期	その他	回答数計
質問1	53	76	95	38	12	274

## 【自己評価】

- 質問2 あなたは、この科目に対して意欲的に取り組みましたか。  
 質問3 この科目における活動や授業内容は、あなたの興味・関心を高めましたか。  
 質問4 この科目は、あなたにとって有意義なものでしたか。  
 質問5 この科目(活動および授業)を通して、社会貢献の意義を感じることができましたか。  
 質問6 この科目を通して、社会貢献の手段を知ることができましたか。  
 質問7 この科目は、あなたのコミュニケーション力を磨くために役に立ちましたか。  
 質問8 この科目は、自身の将来やキャリア形成に役に立ちましたか。  
 質問9 この科目は、奉仕の精神を理解するために役に立ちましたか。

	全くそう思 わない (1点)	そう思わな い (2点)	どちらでも ない (3点)	そう思う (4点)	非常にそう 思う (5点)	無回答	回答数計	平均点
質問2	1	4	8	76	67		156	4.31
質問3	2	1	8	75	70		156	4.35
質問4	2	1	8	71	74		156	4.37
質問5	1	3	6	68	78		156	4.40
質問6	1	1	5	76	73		156	4.40
質問7	1	2	7	62	84		156	4.45
質問8	1	2	9	70	74		156	4.37
質問9	1	3	5	70	77		156	4.40
区分平均								4.38

令和7年度「ボランティア」授業評価アンケート集計結果  
(自己評価)

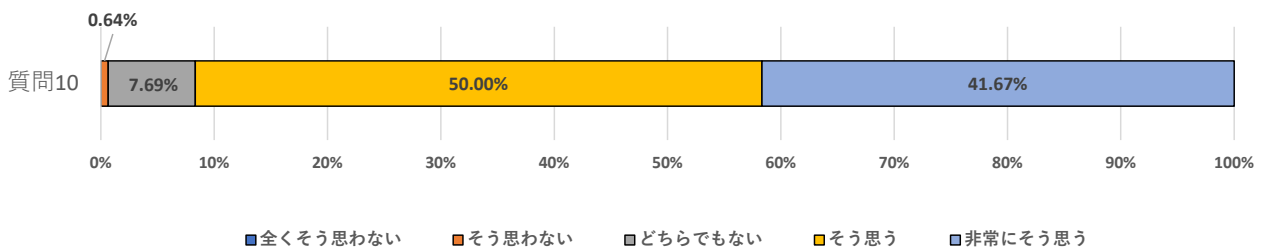


【授業の方法】

質問10 教員の説明や配布された資料は、わかりやすかったですか。

	全くそう思わない (1点)	そう思わない (2点)	どちらでもない (3点)	そう思う (4点)	非常にそう 思う (5点)	無回答	回答数計	平均点
質問10		1	12	78	65		156	4.33

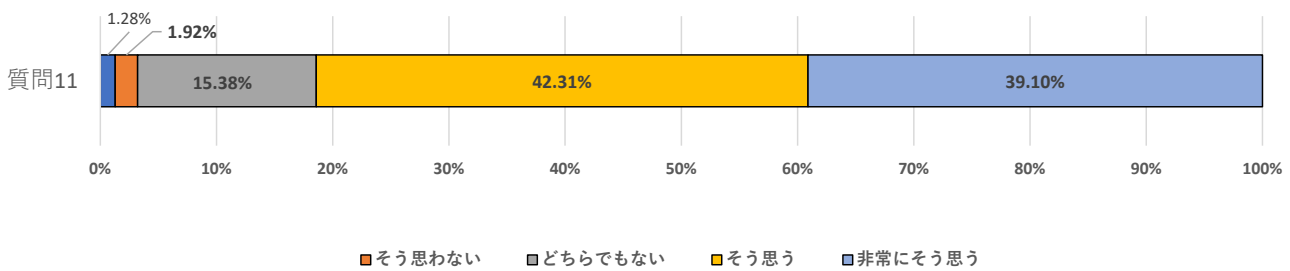
令和7年度「ボランティア」授業評価アンケート集計結果  
(授業の方法)



質問11 この授業を総合的に判断すると下記のどれに該当しますか。

	良くない (1点)	あまりよく ない (2点)	普通 (3点)	良い (4点)	非常良い (5点)	無回答	回答数計	平均点
質問11	2	3	24	66	61		156	4.16

令和7年度「ボランティア」授業評価アンケート集計結果



【複数選択・自由記載欄】

質問12 この授業(研修及び学内講義、発表)に対する感想・意見・要望を自由にお書きください。

※省略