

2. 演習・実験・実習科目（全科目延べ計）

【集計結果（概要）】

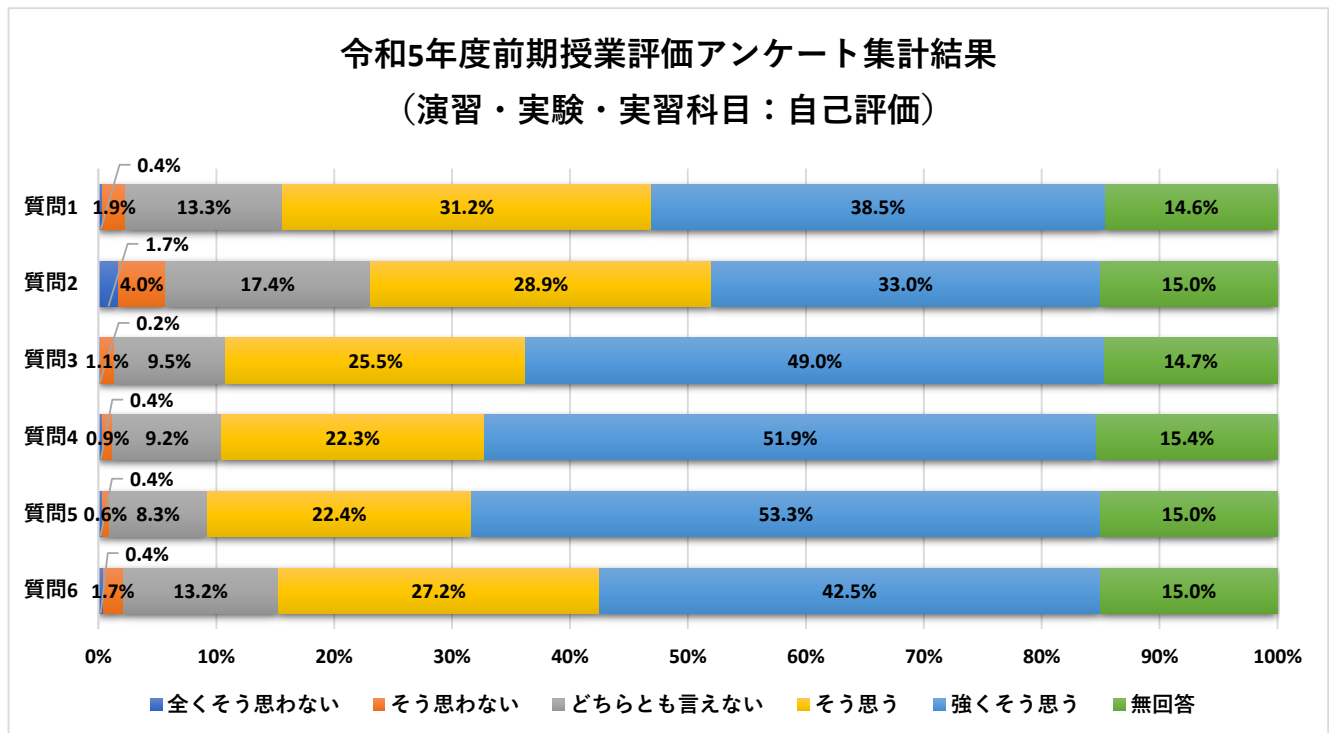
対象件数（延べ数）	回答件数（延べ数）	回答率	全項目平均点
3,933	3,386	86.1%	4.39

【自己評価】

- 質問1 私は、事前に演習・実験・実習の目的・目標・評価方法を確認し、授業に参加した。
- 質問2 私は、事前に予習を十分行った。
- 質問3 私は、私語や居眠りをせず、授業に集中していた。
- 質問4 私は、グループ（班）で協調しながら、演習・実験・実習を行った。
- 質問5 私は、資料・テキストを十分に調べて課題（レポート）を提出した。
- 質問6 私は、授業後に疑問点を調べる、質問するなど、演習・実験・実習の内容を深める努力をした。

	全くそう 思わない (1点)	そう思わ ない (2点)	どちらとも 言えない (3点)	そう思 う (4点)	強くそう思 う (5点)	無回答 -	回答数計	平均点※
質問1	13	65	452	1,057	1,304	495	3,386	4.24
質問2	58	134	590	978	1,117	509	3,386	4.03
質問3	7	38	320	863	1,660	498	3,386	4.43
質問4	13	29	312	754	1,758	520	3,386	4.47
質問5	12	19	282	759	1,805	509	3,386	4.50
質問6	14	57	446	921	1,439	509	3,386	4.29
区分平均	-	-	-	-	-	-	-	4.33

※無回答を除き、加重平均にて算出。



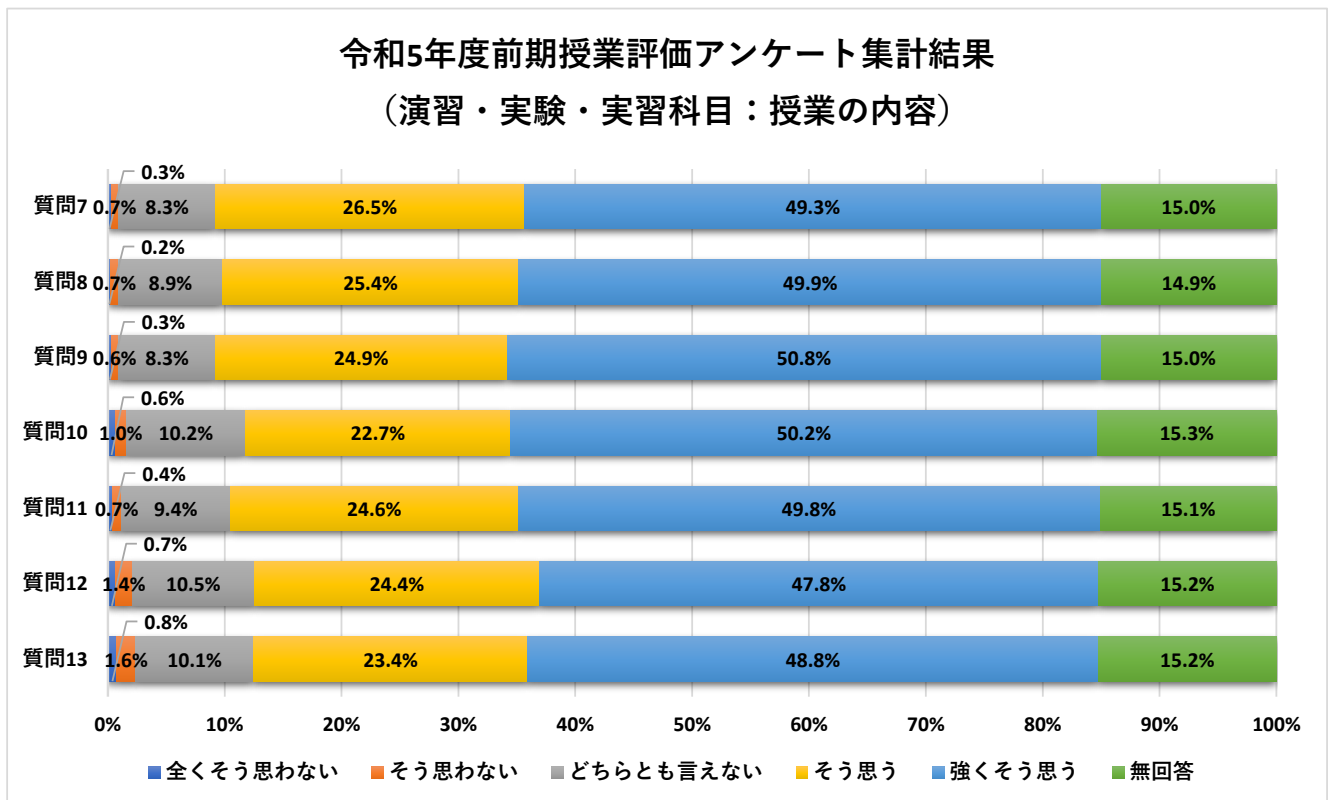
2. 演習・実験・実習科目（全科目延べ計）

【授業の内容】

- 質問7 教員は、演習・実験・実習の目的・目標・評価方法を明確に説明していた。
- 質問8 教員は、演習・実験・実習の内容をわかりやすく構成し、重要な点を明らかにしていた。
- 質問9 教員は、実践と知識が結び付くような演習・実験・実習内容を提供していた。
- 質問10 教員は、ディスカッションなどを行う時間を十分に確保し演習・実験・実習を構成していた。
- 質問11 演習・実験・実習で示された課題（レポート）の内容は、目的・目標を達成するのに適切であった。
- 質問12 演習・実験・実習で示された課題（レポート）の量は適切であった。
- 質問13 演習・実験・実習で示された課題（レポート）に与えられた期間は適切であった。

	全くそう 思わない (1点)	そう思わ ない (2点)	どちらとも 言えない (3点)	そう思 う (4点)	強くそう 思 う (5点)	無回答 -	回答数計	平均点※
質問7	9	23	280	896	1,670	508	3,386	4.46
質問8	8	24	300	859	1,689	506	3,386	4.46
質問9	11	20	282	844	1,721	508	3,386	4.47
質問10	21	34	344	768	1,700	519	3,386	4.43
質問11	14	24	318	833	1,686	511	3,386	4.44
質問12	23	47	356	825	1,620	515	3,386	4.38
質問13	26	55	342	794	1,653	516	3,386	4.39
区分平均	-	-	-	-	-	-	-	4.43

※無回答を除き、加重平均にて算出。



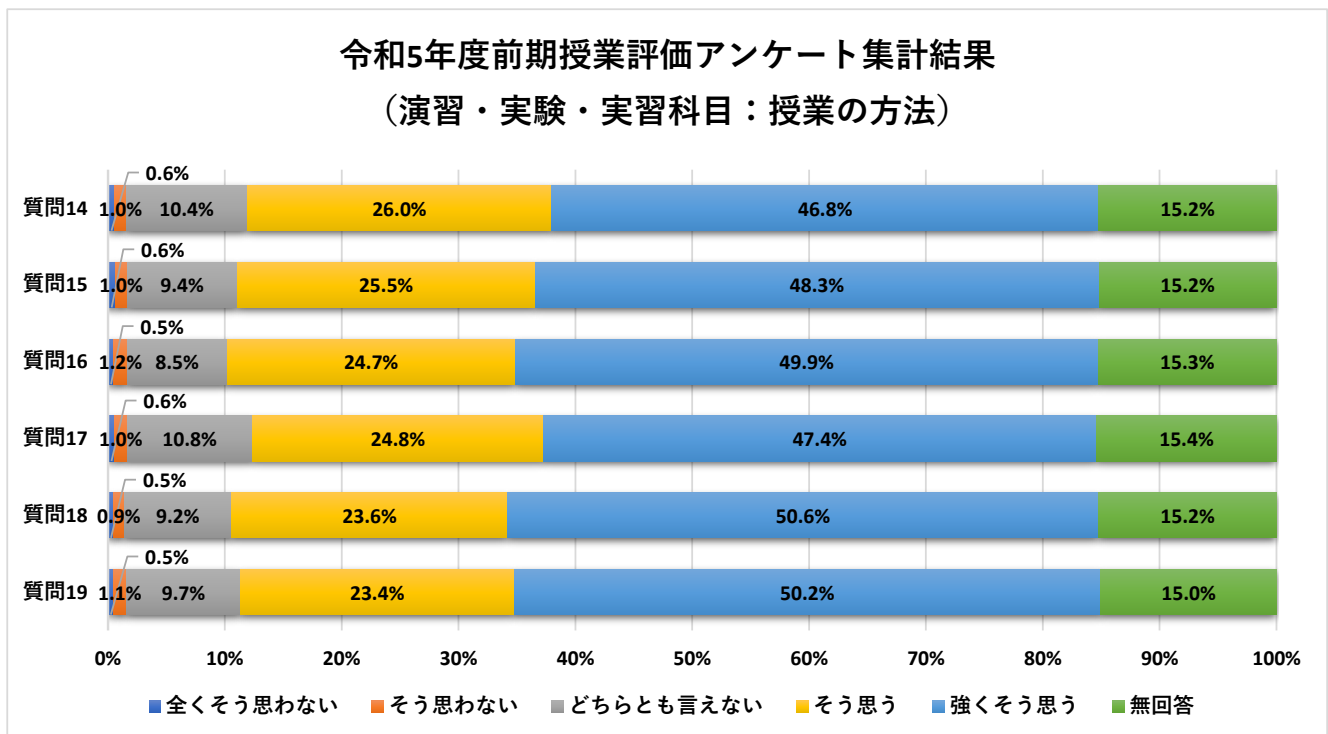
2. 演習・実験・実習科目（全科目延べ計）

【授業の方法】

- 質問14 教員は、効果的な演習・実験・実習となるような様々な方法上の工夫をしていた（模型、DVD/ビデオ等の活用、デモンストレーション、グループワークなど）
- 質問15 教員は、学生の理解度を確認しながら演習・実験・実習を進めていた。
- 質問16 教員は、必要な時に学生の発言内容を取り上げたり、適切なアドバイスを行っていた。
- 質問17 教員は、学生が演習・実験・実習に集中できるような学修環境の調整をおこなった（私語を注意するなど）。
- 質問18 教員の説明は聞き取りやすかった。
- 質問19 教員の説明はわかりやすかった。

	全くそう わない (1点)	そう思わ ない (2点)	どちらとも 言えない (3点)	そう思 う (4点)	強くそう思 う (5点)	無回答 -	回答数計	平均点※
質問14	20	33	351	882	1,585	515	3,386	4.39
質問15	21	35	319	863	1,634	514	3,386	4.41
質問16	17	40	288	836	1,688	517	3,386	4.44
質問17	20	35	365	841	1,604	521	3,386	4.39
質問18	17	30	312	799	1,713	515	3,386	4.45
質問19	16	38	330	793	1,700	509	3,386	4.43
区分平均	-	-	-	-	-	-	-	4.42

※無回答を除き、加重平均にて算出。



2. 演習・実験・実習科目（全科目延べ計）

【全体評価】

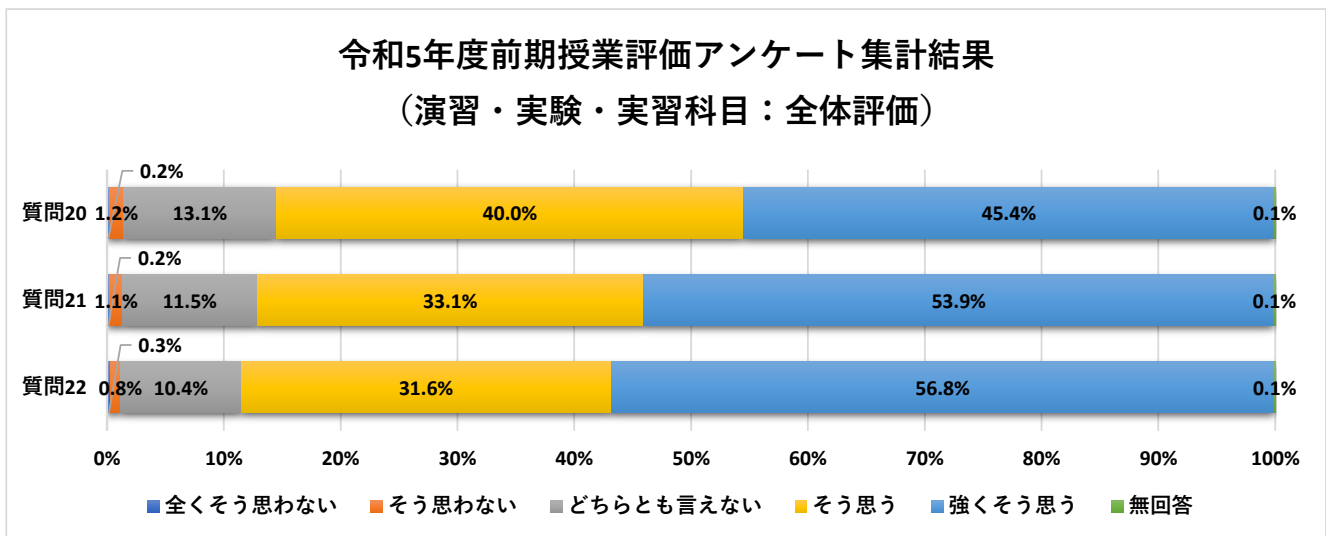
質問20 私は、シラバスの到達目標を達成することができた。

質問21 私は、演習・実験・実習により知的な刺激をうけ、学問に対する関心が高まった。

質問22 私は、総合的に判断して、この演習・実験・実習に満足した。

	全くそう思わない (1点)	そう思わない (2点)	どちらとも言えない (3点)	そう思う (4点)	強くそう思う (5点)	無回答 -	回答数計	平均点※
質問20	7	41	444	1,353	1,538	3	3,386	4.29
質問21	8	38	389	1,121	1,826	4	3,386	4.40
質問22	11	28	351	1,071	1,922	3	3,386	4.44
区分平均	-	-	-	-	-	-	-	4.38

※無回答を除き、加重平均にて算出。



【自由記載欄】

質問23 この授業で効果的だと思う点、改善してほしい点、その他意見、要望等 ※省略